

ОТЧЕТ О ФИНАНСОВЫХ РЕЗУЛЬТАТАХ ДЕЯТЕЛЬНОСТИ УЧРЕЖДЕНИЯ

на 1 января 2022 г.

Учреждение муниципальное бюджетное дошкольное образовательное учреждение "Детский сад «Кристаллик»

Обособленное подразделение _____

Учредитель Администрация муниципального образования город Салехард

Наименование органа, осуществляющего полномочия учредителя _____

Периодичность: годовая

Единица измерения: руб.

Форма по ОКУД _____

Дата _____

по ОКПО _____

ИНН _____

по ОКТМО _____

по ОКПО _____

ИНН _____

Глава по БК _____

по ОКЕИ _____

КОДЫ	
0503721	Форма по ОКУД
01.01.2022	Дата
65015521	по ОКПО
8901024080	ИНН
71951000	по ОКТМО
01699769	по ОКПО
8901003315	ИНН
901	Глава по БК
383	по ОКЕИ

Наименование показателя	Код строки	Код аналитики	Деятельность с целевыми средствами	Деятельность по государственному заданию	Приносящая доход деятельность	Итого
1	2	3	4	5	6	7
Доходы (стр. 030+стр. 040+стр. 050+стр. 060+стр. 070+стр. 090+стр. 100+стр. 110)	010	100	3 560 302,06	132 278 517,45	8 124 246,64	143 963 066,15
<i>Доходы от собственности</i>	030	120	-	-	-	-
в том числе:						
<i>Доходы от оказания платных услуг (работ), компенсаций затрат</i>	040	130	-	135 016 507,80	7 819 857,54	142 836 365,34
в том числе:						
Доходы от оказания платных услуг (работ)		131	-	135 016 507,80	7 819 857,54	142 836 365,34
<i>Штрафы, пени, неустойки, возмещения ущерба</i>	050	140	-	-	6 348,63	6 348,63
в том числе:						
Доходы от штрафных санкций за нарушение законодательства о закупках и нарушение условий контрактов (договоров)		141	-	-	6 348,63	6 348,63
<i>Безвозмездные поступления текущего характера от бюджетов</i>	060	150	3 560 302,06	-	297 020,47	3 857 322,53
в том числе:						
Поступления текущего характера бюджетным и автономным учреждениям от сектора государственного управления		152	3 560 302,06	-	297 000,00	3 857 302,06
Поступления текущего характера от иных резидентов (за исключением сектора государственного управления и организаций государственного сектора)		155	-	-	20,47	20,47
<i>Безвозмездные поступления капитального характера от бюджетов</i>	070	160	-	-	-	-
в том числе:						
<i>Доходы от операций с активами</i>	090	170	-	-2 738 032,99	-	-2 738 032,99
в том числе:						
Доходы от выбытия активов		172	-	-2 604 822,15	-	-2 604 822,15
Доходы от оценки активов и обязательств		176	-	-133 210,84	-	-133 210,84


Наименование показателя	Код строки	Код аналитики	Деятельность с целевыми средствами	Деятельность по государственному заданию	Приносящая доход деятельность	Итого
1	2	3	4	5	6	7
<i>Прочие доходы</i>	100	180	-	-	-	-
в том числе						
<i>Безвозмездные недежные поступления в сектор государственного управления</i>	110	190	-	42,64	1 020,00	1 062,64
в том числе						
Безвозмездные неденежные поступления текущего характера от сектора государственного управления и организаций государственного сектора		191	-	42,64	-	42,64
Прочие неденежные безвозмездные поступления		199	-	-	1 020,00	1 020,00
Расходы (стр. 160+стр. 170+стр. 190+стр. 210+стр. 230+стр. 240+стр. 250+стр. 260+стр. 270)	150	200	2 918 839,87	165 203 007,70	7 910 129,89	176 031 977,46
<i>Оплата труда и начисления на выплаты по оплате труда</i>	160	210	-	116 605 842,79	575 858,79	117 181 701,58
в том числе						
Заработная плата		211	-	87 508 433,35	442 287,81	87 950 721,16
Прочие несоциальные выплаты персоналу в денежной форме		212	-	129 860,50	-	129 860,50
Начисления на выплаты по оплате труда		213	-	26 886 673,33	133 570,98	27 020 244,31
Прочие несоциальные выплаты персоналу в натуральной форме		214	-	2 080 875,61	-	2 080 875,61
<i>Оплата работ, услуг</i>	170	220	2 911 104,04	15 373 908,52	89 310,43	18 374 322,99
в том числе						
Услуги связи		221	-	197 854,82	-	197 854,82
Коммунальные услуги		223	-	8 791 098,52	-	8 791 098,52
Работы, услуги по содержанию имущества		225	1 828 596,07	4 380 472,59	1 055,00	6 210 123,66
Прочие работы, услуги		226	1 082 507,97	2 004 482,59	88 255,43	3 175 245,99
<i>Обслуживание долговых обязательств</i>	190	230	-	-	-	-
в том числе						
<i>Безвозмездные перечисления текущего характера организациям</i>	210	240	-	-	-	-
в том числе						
<i>Безвозмездные перечисления бюджетам</i>	230	250	-	-	-	-
в том числе						
<i>Социальное обеспечение</i>	240	260	-	907 170,29	-	907 170,29
в том числе						
Социальные пособия и компенсации персоналу в денежной форме		266	-	907 170,29	-	907 170,29
<i>Расходы по операциям с активами</i>	250	270	7 735,83	24 418 164,10	7 243 730,37	31 669 630,30
в том числе						
Амортизация		271	-	20 177 593,47	246 784,32	20 424 377,79
Расходование материальных запасов		272	7 735,83	4 240 570,63	6 996 946,05	11 245 252,51
<i>Безвозмездные перечисления капитального характера организациям</i>	260	280	-	-	-	-

В ТОМ ЧИСЛЕ						


Наименование показателя	Код строки	Код аналитики	Деятельность с целевыми средствами	Деятельность по государственному заданию	Приносящая доход деятельность	Итого
1	2	3	4	5	6	7
<i>Прочие расходы</i>	270	290	-	7 897 922,00	1 230,30	7 899 152,30
в том числе:						
Налоги, пошлины и сборы		291	-	7 897 922,00	-	7 897 922,00
Штрафы за нарушение законодательства о закупках и нарушение условий контрактов (договоров)		293	-	-	1 209,83	1 209,83
Иные выплаты текущего характера физическим лицам		296	-	-	20,47	20,47
Чистый операционный результат (стр. 301–стр. 302); (стр. 310+стр. 410)	300		641 462,19	-32 924 490,25	214 116,75	-32 068 911,31
<i>Операционный результат до налогообложения (стр. 010–стр. 150)</i>	301		641 462,19	-32 924 490,25	214 116,75	-32 068 911,31
Операции с нефинансовыми активами (стр. 320+стр. 330+стр. 350+стр. 360+стр. 370+стр. 380+стр. 390+стр. 400)	310		164 716,37	-19 381 772,56	-242 979,71	-19 460 035,90
<i>Чистое поступление основных средств</i>	320		-	-16 606 424,46	-22 801,32	-16 629 225,78
в том числе:						
увеличение стоимости основных средств	321	310	478 488,00	3 421 552,00	520 983,00	4 421 023,00
уменьшение стоимости основных средств	322	41X	478 488,00	20 027 976,46	543 784,32	21 050 248,78
<i>Чистое поступление произведенных активов</i>	350		-	-133 210,84	-	-133 210,84
уменьшение стоимости произведенных активов	352	43X	-	133 210,84	-	133 210,84
<i>Чистое поступление материальных запасов</i>	360		164 716,37	-2 657 804,60	-236 500,72	-2 729 588,95
в том числе:						
увеличение стоимости материальных запасов	361	340	284 440,20	1 608 213,97	6 760 445,33	8 653 099,50
из них:						
уменьшение стоимости материальных запасов	362	440	119 723,83	4 266 018,57	6 996 946,05	11 382 688,45
из них:						
<i>Чистое поступление прав пользования</i>	370		-	14 828,02	15 962,63	30 790,65
в том числе:						
увеличение стоимости прав пользования	371	35X	-	57 960,40	67 258,36	125 218,76
уменьшение стоимости прав пользования	372	45X	-	43 132,38	51 295,73	94 428,11

Наименование показателя	Код строки	Код аналитики	Деятельность с целевыми средствами	Деятельность по государственному заданию	Приносящая доход деятельность	Итого
1	2	3	4	5	6	7
в том числе:						
увеличение затрат	391	х	-	202 783 887,52	1 642 888,22	204 426 775,74
уменьшение затрат	392	х	-	202 783 887,52	1 642 888,22	204 426 775,74
<i>Чистое изменение расходов будущих периодов</i>	400	х	-	839,32	359,70	1 199,02
Операции с финансовыми активами и обязательствами (стр. 420–стр. 510)	410		476 745,82	-13 542 717,69	457 096,46	-12 608 875,41
Операции с финансовыми активами (стр. 430+стр. 440+стр. 450+стр. 460+стр. 470+стр. 480)	420		-32 453,75	9 166 641,68	-17 162,44	9 117 025,49
<i>Чистое поступление денежных средств и их эквивалентов</i>	430		-93 413,22	-3 836 494,39	61 049,41	-3 868 858,20
в том числе:						
поступление денежных средств и их эквивалентов	431	510	3 595 345,05	141 413 675,31	8 747 287,36	153 756 307,72
выбытие денежных средств и их эквивалентов	432	610	3 688 758,27	145 250 169,70	8 686 237,95	157 625 165,92
<i>Чистое увеличение дебиторской задолженности</i>	480		60 959,47	13 003 136,07	-78 211,85	12 985 883,69
в том числе:						
увеличение дебиторской задолженности	481	560	3 693 559,52	163 190 462,47	8 502 403,33	175 386 425,32
уменьшение дебиторской задолженности	482	660	3 632 600,05	150 187 326,40	8 580 615,18	162 400 541,63

Наименование показателя	Код строки	Код аналитики	Деятельность с целевыми средствами	Деятельность по государственному заданию	Приносящая доход деятельность	Итого
1	2	3	4	5	6	7
Операции с обязательствами (стр. 520+стр. 530+стр. 540+стр. 550+стр. 560)	510		-509 199,57	22 709 359,37	-474 258,90	21 725 900,90
<i>Чистое увеличение прочей кредиторской задолженности</i>	540		-463 302,83	1 659 088,46	-474 258,90	721 526,73
в том числе:						
увеличение прочей кредиторской задолженности	541	730	3 662 951,62	150 246 389,40	8 575 930,04	162 485 271,06
уменьшение прочей кредиторской задолженности	542	830	4 126 254,45	148 587 300,94	9 050 188,94	161 763 744,33
<i>Чистое изменение доходов будущих периодов</i>	550	x	-45 896,74	16 573 000,00	-	16 527 103,26
<i>Чистое изменение резервов предстоящих расходов</i>	560	x	-	4 477 270,91	-	4 477 270,91


ДОКУМЕНТ ПОДПИСАН ЭЛЕКТРОННОЙ ПОДПИСЬЮ
Сертификат: 74D193DF3C3224D697EBDEF4BD65B34394040854
Владелец: **Петрова Инна Евгеньевна**
Действителен: с 30.11.2021 по 02.03.2023
Дата подписи: 17.03.2022 15:14:28

Руководитель Петрова Инна Евгеньевна
(подпись) (расшифровка подписи)


ДОКУМЕНТ ПОДПИСАН ЭЛЕКТРОННОЙ ПОДПИСЬЮ
Сертификат: 00E060548BE389E98D9AFF9229FAF81A04
Владелец: **Нигматова Динара Тимурбаевна**
Действителен: с 15.02.2022 по 11.05.2023
Дата подписи: 17.03.2022 15:12:25

Главный бухгалтер Нигматова Динара Тимурбаевна
(подпись) (расшифровка подписи)

Централизованная бухгалтерия


муниципальное казенное учреждение "Дирекция по финансовому сопровождению муниципальной системы образования",
8901026016,
(наименование, ОГРН, ИНН, КПП, местонахождение)

Руководитель Директор
(уполномоченное лицо) (должность)


ДОКУМЕНТ ПОДПИСАН ЭЛЕКТРОННОЙ ПОДПИСЬЮ
Сертификат: 03FAD7E4DD25008A4E73CC2868C1E4F6013E73FE
Владелец: **Конева Елена Сергеевна**
Действителен: с 16.02.2021 по 16.05.2022
Дата подписи: 17.03.2022 15:15:42

Конева Елена Сергеевна
(подпись)

Исполнитель Главный бухгалтер
(должность)


ДОКУМЕНТ ПОДПИСАН ЭЛЕКТРОННОЙ ПОДПИСЬЮ
Сертификат: 00E060548BE389E98D9AFF9229FAF81A04
Владелец: **Нигматова Динара Тимурбаевна**
Действителен: с 15.02.2022 по 11.05.2023
Дата подписи: 17.03.2022 15:12:08

eva@slh.

« 01 » января 20 22 г.